



**TOSHKENT VILOYATI
STATISTIKA BOSHQARMASI**

**TOSHKENT VILOYATIDA
XIZMATLAR SOHASINING
RIVOJLANISHI**

**2022- YILNING
YANVAR-SENTABR
OYLARIDA**



TOSHKENT VILOYATI STATISTIKA BOSHQARMASI

Dastlabki ma'lumotlar 2022- yil yanvar-sentabr oylarida

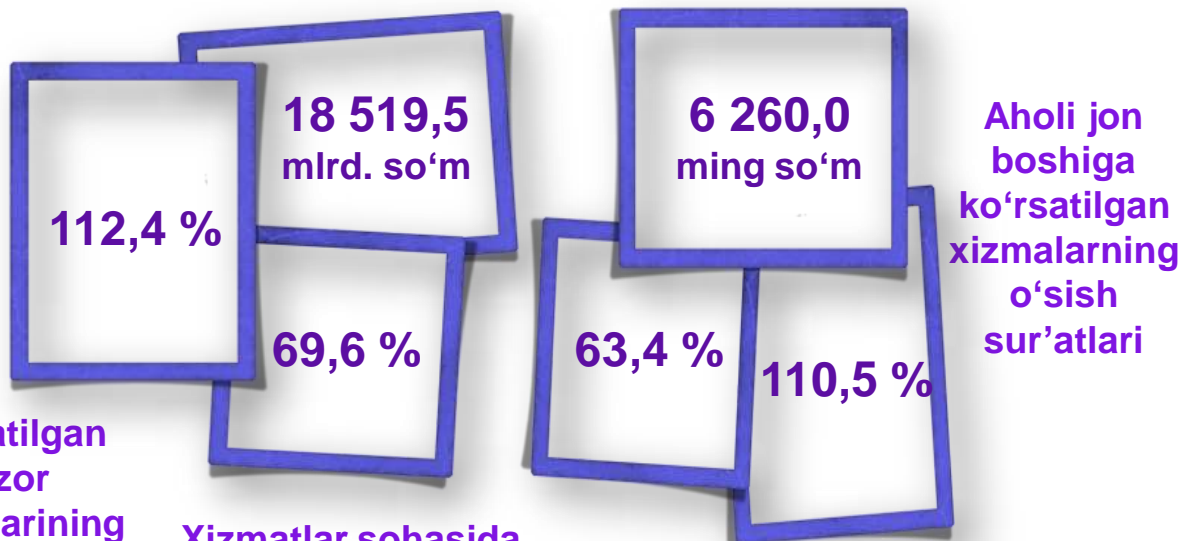
Xizmatlar sohasining rivojlanish darajasi jamiyat farovonligini aks ettiruvchi ko'rsatkichlardan biri hisoblanadi. Resurslar sarfini tejoyvchi samarali innovatsion iqtisodiyotni barpo etish jarayonida xizmatlar sohasi alohida o'rin tutadi, chunki u, tovar ishlab chiqarish bilan taqqoslaganda, materiallar sarfini kamligiga, xarajatlarni tez qoplanishi va yuqori daromadlilikka ega.



Xizmatlar sohasining asosiy ko'rsatkichlari *(2022- yil yanvar-sentabr oylarida)*

**Ko'rsatilgan bozor
xizmatlari hajmi**

**Aholi jon boshiga ko'rsatilgan
bozor xizmatlari hajmi**



**Ko'rsatilgan
bozor
xizmatlarining
o'sish
sur'atlari**

**Xizmatlar sohasida
kichik
tadbirkorlikning
ulushi**

**Xizmatlar sohasida
faoliyat ko'rsatayotgan
korxonalar va tashkilotlar
ulushi**



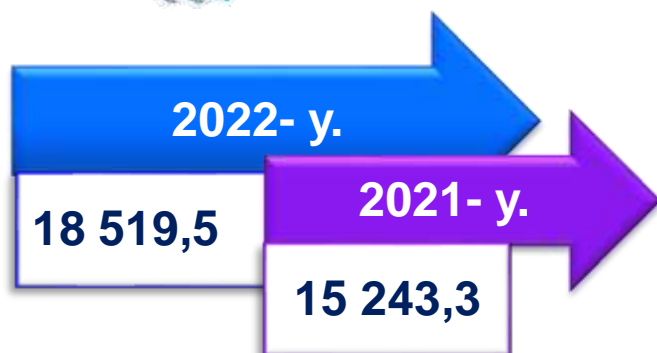
TOSHKENT VILOYATI STATISTIKA BOSHQARMASI

Dastlabki ma'lumotlar 2022- yil yanvar-sentabr oylarida

Aholining har xil turdagi xizmatlarga bo'lgan talabining muttasil oshib borayotgani va tegishli infratuzilmani (ijtimoiy, transport-kommunikatsiya, savdo va boshqalar) rivojlantirish bo'yicha davlat tomonidan ko'rilayotgan amaliy chora-tadbirlar, xizmat ko'rsatish sohasining barcha tarmoqlarini jadal rivojlantirishni ta'minladi.



Ko'rsatilgan bozor xizmatlari hajmi, mlrd. so'm




Dastlabki ma'lumotlarga ko'ra, 2022- yilning yanvar-sentabr oylarida ko'rsatilgan bozor xizmatlari hajmi **3 276,2** mlrd. so'mga oshib, **18 519,5** mlrd. so'mga yetdi.

Ko'rsatilgan bozor xizmatlarining o'sish sur'atlari, %da



Taqqoslama ekvivalentda 2021- yilning yanvar-sentabr oylariga (**117,6 %**) nisbatan o'sish sur'ati **112,4 %**ni tashkil etdi.

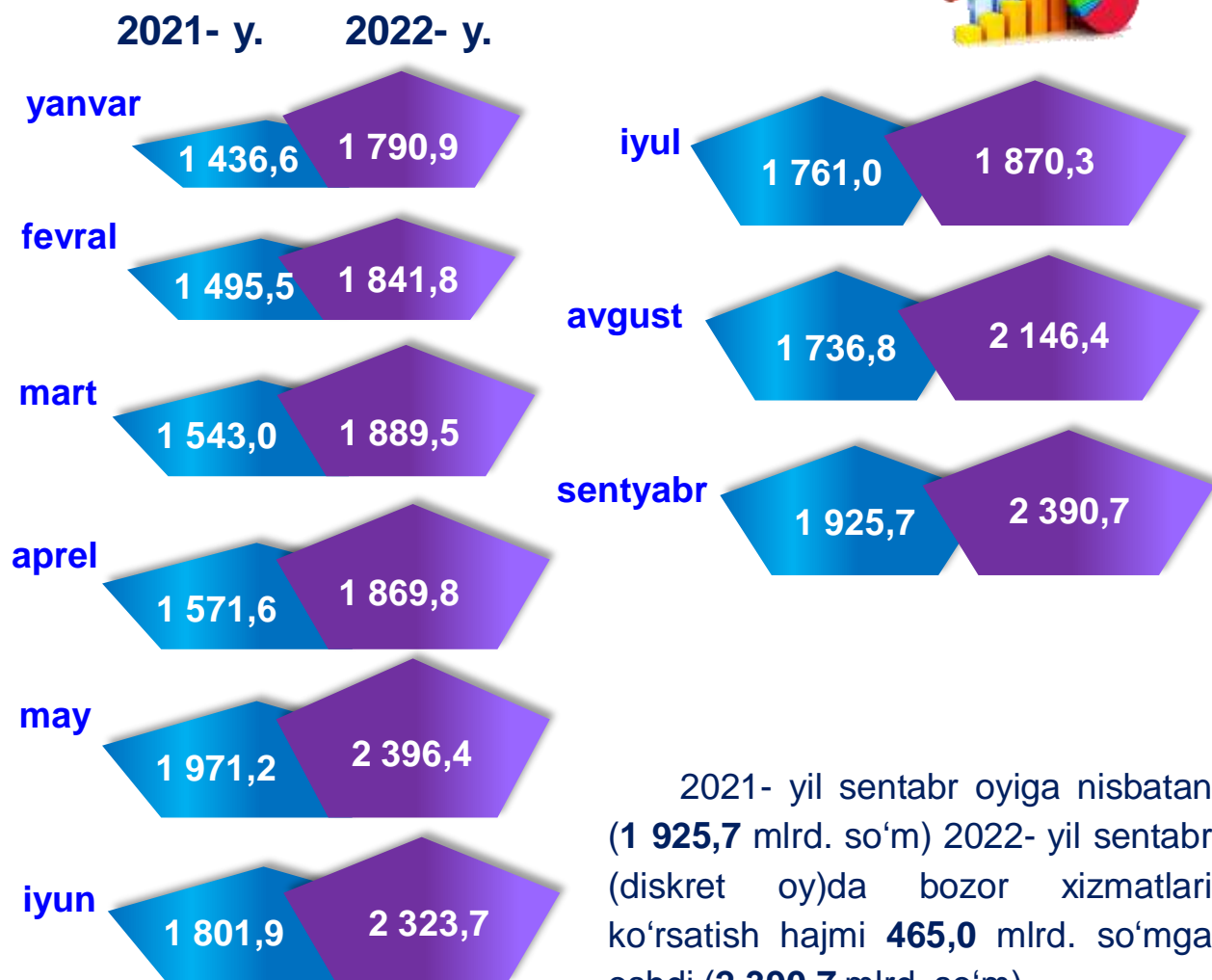




TOSHKENT VILOYATI STATISTIKA BOSHQARMASI

Dastlabki ma'lumotlar 2022- yil yanvar-sentabr oylarida

**Ko'rsatilgan bozor xizmatlari hajmini taqqoslash,
mlrd. so'm**



2021- yil sentabr oyiga nisbatan (1 925,7 mlrd. so'm) 2022- yil sentabr (diskret oy)da bozor xizmatlari ko'rsatish hajmi **465,0** mlrd. so'mga oshdi (**2 390,7** mlrd. so'm).

2022- yilning yanvar-sentabr oylarida jami ko'rsatilgan xizmatlar hajmi o'tgan yilning shu davriga nisbatan solishtirma narxlardagi o'sish sur'ati **112,4** %ni tashkil etdi.



TOSHKENT VILOYATI STATISTIKA BOSHQARMASI

Dastlabki ma'lumotlar 2022- yil yanvar-sentabr oylarida

Iqtisodiy faoliyat turlari bo'yicha ishlab chiqarilgan xizmatlarning asosiy ko'rsatkichlari (2022- yil yanvar-sentabr oylarida)	Hajmi, mlrd. so'm	2021- yilga nisbatan o'sish sur'ati, %da
Xizmatlar - jami	18 519,5	112,4
shu jumladan:		
Aloqa va axborotlashtirish xizmatlari	610,2	127,6
Moliyaviy xizmatlar	2 537,5	119,9
Transport xizmatlari	4 307,1	108,2
shu jumladan: avtotransport xizmatlari	3 977,2	105,8
Yashash va ovqatlanish xizmatlari	747,8	110,0
Savdo xizmatlari	6 176,1	112,7
Ko'chmas mulk bilan bog'liq xizmatlar	578,0	111,6
Ta'lim sohasidagi xizmatlar	443,6	120,1
Sog'liqni saqlash sohasidagi xizmatlar	480,8	126,4
Ijara xizmatlari	527,6	107,1
Kompyuter va maishiy tovarlarni ta'mirlash bo'yicha xizmatlar	415,0	113,1
Shaxsiy xizmatlar	562,1	110,5
Me'morchilik, muhandislik izlanishlari, texnik sinovlar va tahlil sohasidagi xizmatlar	424,2	72,8
Boshqa xizmatlar	709,5	135,1



TOSHKENT VILOYATI STATISTIKA BOSHQARMASI

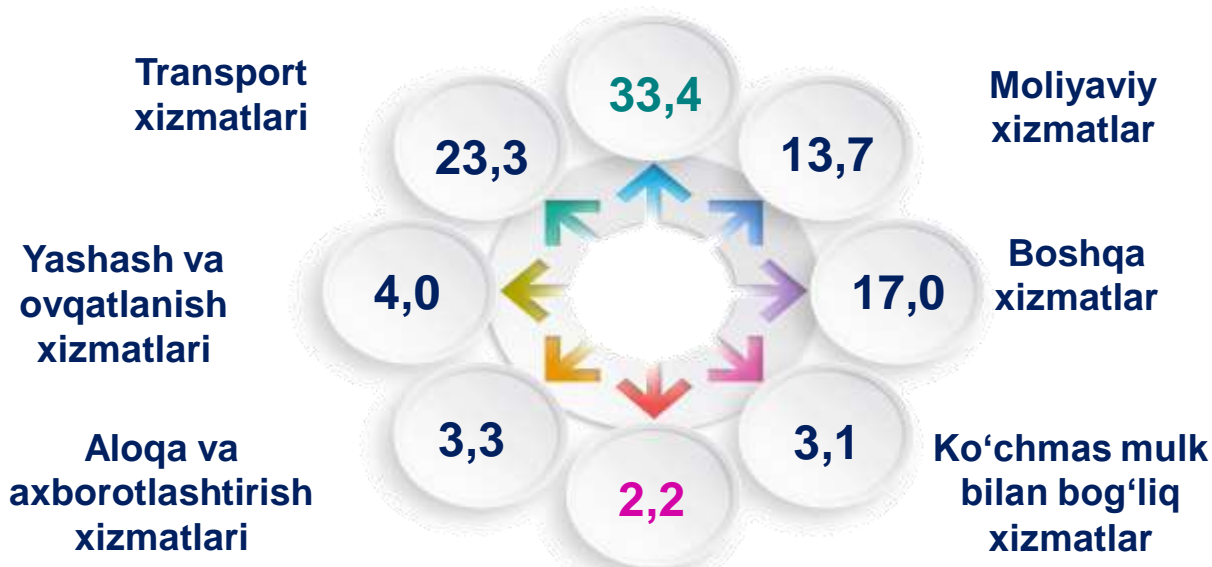
Dastlabki ma'lumotlar 2022- yil yanvar-sentabr oylarida

Iqtisodiy faoliyat turlari bo'yicha xizmatlar tarkibi, %da

(2022- yil yanvar-sentabr oylarida)



Savdo xizmatlari



Kompyuterlarni ta'mirlash bo'yicha xizmatlar

Iqtisodiy faoliyat turlari bo'yicha ko'rsatilgan bozor xizmatlari tarkibida eng katta ulushni savdo xizmatlar egallaydi. 2022- yil yanvar-sentabr oylarida bu xizmatlarning ulushi **33,4** %ni tashkil etdi. Shu bilan birga, yuqori ko'rsatkichlar transport xizmatlari (**23,3** %), moliyaviy xizmatlari (**13,7** %), yashash va ovqatlanish xizmatlari (**4,0** %), shuningdek, aloqa va axborotlashtirish xizmatlari (**3,3** %)da qayd etildi.

Kompyuterlarni ta'mirlash bo'yicha xizmatlar hajmida biroz o'sish qayd etilib, ularning ulushi **2,2** %ga yetdi.




TOSHKENT VILOYATI STATISTIKA BOSHQARMASI

Dastlabki ma'lumotlar 2022- yil yanvar-sentabr oylarida

2022- yil yanvar-sentabr oylarida yuqori o'sish aloqa va axborotlashtirish xizmatlari (**27,6 %**), sog'liqni saqlash sohasidagi xizmatlar (**26,4 %**), shuningdek, ta'lim sohasidagi xizmatlar (**20,1 %**)da qayd etildi.

Aksincha, ko'rsatilgan bozor xizmatlari hajmida me'morchilik, muhandislik izlanishlari, texnik sinovlari va tahlil sohasidagi xizmatlar (**27,2 %**)da pasayish qayd etildi.

Iqtisodiy faoliyat turlari bo'yicha ko'rsatilgan bozor xizmatlarining o'sish sur'atlari, %da



Xizmatlar - jami	117.6	112.4
Aloqa va axborotlashtirish xizmatlari	132.1	127.6
Moliyaviy xizmatlar	119.4	119.9
Transport xizmatlari	115.8	108.2
Yashash va ovqatlanish xizmatlari	111.0	110.0
Savdo xizmatlari	110.9	112.7
Ko'chmas mulk bilan bog'liq xizmatlar	130.6	111.6
Ta'lim sohasidagi xizmatlar	137.5	120.1
Sog'liqni saqlash sohasidagi xizmatlar	145.6	126.4
Ijara xizmatlari	122.3	107.1
Kompyuter ta'mirlash bo'yicha xizmatlar	118.7	113.1
Shaxsiy xizmatlar	124.8	110.5
Me'morchilik sohasidagi xizmatlar	131.3	72.8
Boshqa xizmatlar	124.7	135.1

■ 2021- y. Yanvar-sentabr ■ 2022- y. Yanvar-sentabr



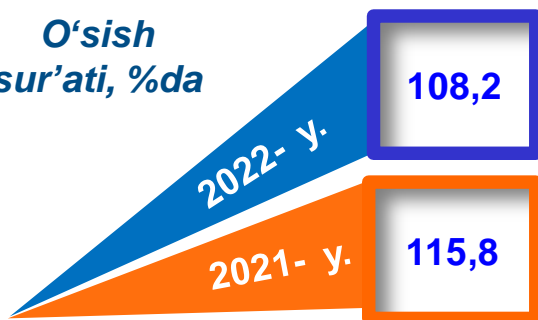
TOSHKENT VILOYATI STATISTIKA BOSHQARMASI

Dastlabki ma'lumotlar 2022- yil yanvar-sentabr oylarida

Yanvar-sentabr oylarida transport xizmatlari



*O'sish
sur'ati, %da*



*Xizmatlar
hajmi,
mlrd.
so'm*



Hududlar kesimida transport xizmatlari (2022- yil yanvar-sentabr oylarida)

Hududlar	Xizmatlar hajmi, mlrd. so'm	O'sish sur'ati, %da	Hududlar	Xizmatlar hajmi, mlrd. so'm	O'sish sur'ati, %da
Nurafshon shahar	172,9	115,8	Bo'ka tumani	85,1	112,1
Olmalik shahar	303,0	124,0	Quyichirchiq tumani	193,9	116,0
Angren shahar	285,5	116,4	Zangiota tumani	382,6	128,2
Bekobod shahar	250,9	122,6	Yuqorichirchiq tumani	295,9	125,2
Ohangaron shahar	69,2	113,5	Qibray tumani	237,1	71,3
Chirchiq shahar	326,1	113,8	Parkent tumani	213,0	118,1
Yangiyo'l shahar	184,6	112,8	Piskent tumani	103,5	111,7
Oqqo'rg'on tumani	83,8	112,4	O'rta Chirchiq tumani	110,7	120,0
Ohangaron tumani	71,0	117,4	Chinoz tumani	126,8	117,4
Bekobod tumani	119,2	115,2	Yangiyo'l tumani	274,5	109,8
Bo'stonliq tumani	245,6	125,1	Toshkent tumani	172,1	119,5



TOSHKENT VILOYATI STATISTIKA BOSHQARMASI

Dastlabki ma'lumotlar 2022- yil yanvar-sentabr oylarida

Yanvar-sentabr oylarida savdo xizmatlari



O'sish sur'ati, %da

110,9

2021- y.

112,7

2022- y.

Xizmatlar hajmi, mlrd. so'm

2021- y.

• 4 882,9

2022- y.

• 6 176,1

*Savdo xizmatlarining tarkibi, %da
(2022- yil yanvar-sentabr oylarida)*



70,9
Avtomobillar va mototsikllar savdosidan tashqari chakana savdo bo'yicha xizmatlar

19,2
Ulgurji savdo xizmatlari (avtomobillar va mototsikllar savdosidan tashqari)

9,9
Avtomobillar va mototsikllar ulgurji va chakana savdosi, jumladan, ularni ta'mirlash xizmatlarini qo'shgan holda

Hududlar kesimida savdo xizmatlari (2022- yil yanvar-sentabr oylarida)

Hududlar	Xizmatlar hajmi, mlrd. so'm	O'sish sur'ati, %da
Nurafshon shahar	141,4	109,5
Olmaliq shahar	450,5	117,3
Angren shahar	421,5	110,1
Bekobod shahar	319,1	116,0
Ohangaron shahar	134,8	107,4
Chirchiq shahar	499,4	107,6
Yangiyo'l shahar	392,4	106,7
Oqqo'rg'on tumani	268,1	106,3
Ohangaron tumani	99,2	111,0
Bekobod tumani	165,2	109,0
Bo'stonliq tumani	192,6	118,3
Bo'ka tumani	274,8	106,0
Quy Chirchiq tumani	51,0	109,8
Zangiota tumani	536,9	121,2
Yuqori Chirchiq tumani	223,7	118,5
Qibray tumani	314,2	100,4
Parkent tumani	244,0	111,7
Piskent tumani	55,3	105,6
O'rta Chirchiq tumani	354,3	113,5
Chinoz tumani	186,7	111,1
Yangiyo'l tumani	359,8	103,9
Toshkent tumani	491,0	113,0



TOSHKENT VILOYATI STATISTIKA BOSHQARMASI

Dastlabki ma'lumotlar 2022- yil yanvar-sentabr oylarida

Yanvar-sentabr oylarida moliyaviy xizmatlar



O'sish sur'ati, %da



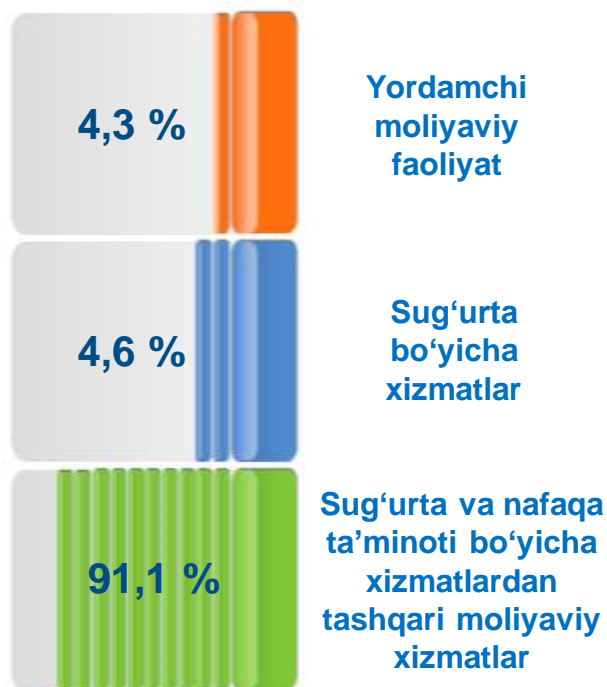
Xizmatlar hajmi, mlrd. so'm



Hududlar kesimida moliyaviy xizmatlar (2022- yil yanvar-sentabr oylarida)

Hududlar	Xizmatlar hajmi, mlrd. so'm	O'sish sur'ati, %da
Nurafshon shahar	113,8	120,9
Olmaliq shahar	252,8	129,5
Angren shahar	192,2	121,6
Bekobod shahar	132,7	128,0
Ohangaron shahar	40,4	118,6
Chirchiq shahar	270,1	118,9
Yangiyo'l shahar	96,0	117,8
Oqqo'rg'on tumani	50,1	117,3
Ohangaron tumani	28,7	122,6
Bekobod tumani	142,4	120,3
Bo'stonliq tumani	287,0	130,7
Bo'ka tumani	45,7	117,0
Quyi Chirchiq tumani	83,4	121,2
Zangiota tumani	259,4	133,8
Yuqori Chirchiq tumani	75,7	130,8
Qibray tumani	109,2	101,2
Parkent tumani	87,9	123,4
Piskent tumani	45,4	116,6
O'rta Chirchiq tumani	36,3	125,3
Chinoz tumani	93,2	122,6
Yangiyo'l tumani	54,9	114,7
Toshkent tumani	40,1	124,7

Moliyaviy xizmatlar tarkibi, %da (2022- yil yanvar-sentabr oylarida)





TOSHKENT VILOYATI STATISTIKA BOSHQARMASI

Dastlabki ma'lumotlar 2022- yil yanvar-sentabr oylarida

Yanvar-sentabr oylarida aloqa va axborotlashtirish xizmatlari



O'sish sur'ati, %da

2022- y.

127,6

2021- y.

132,1

Xizmatlar hajmi, mlrd. so'm

2021- y.

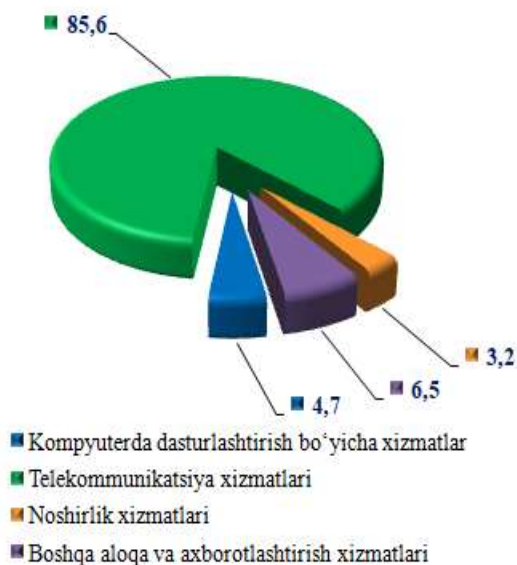
• 473,2

2022- y.

• 610,2

*Hududlar kesimida aloqa va axborotlashtirish xizmatlari
(2022- yil yanvar-sentabr oylarida)*

*Aloqa va axborotlashtirish xizmatlarining tarkibi, %da
(2022- yil yanvar-sentabr oylarida)*



Hududlar	Xizmatlar hajmi, mlrd. so'm	O'sish sur'ati, %da
Nurafshon shahar	30,5	121,7
Olmaliq shahar	32,0	130,3
Angren shahar	30,7	122,3
Bekobod shahar	18,9	128,8
Ohangaron shahar	10,3	119,3
Chirchiq shahar	34,2	119,6
Yangiyo'l shahar	11,2	118,5
Oqqo'rg'on tumani	20,8	118,1
Ohangaron tumani	20,7	123,3
Bekobod tumani	30,4	121,0
Bo'stonliq tumani	40,6	131,5
Bo'ka tumani	19,6	117,8
Quyi Chirchiq tumani	22,9	121,9
Zangiota tumani	66,2	134,7
Yuqori Chirchiq tumani	25,2	131,6
Qibray tumani	16,2	100,8
Parkent tumani	26,3	124,1
Piskent tumani	20,7	117,3
O'rta Chirchiq tumani	34,2	126,0
Chinoz tumani	27,2	123,4
Yangiyo'l tumani	37,5	115,4
Toshkent tumani	33,9	125,5



TOSHKENT VILOYATI STATISTIKA BOSHQARMASI

Dastlabki ma'lumotlar 2022- yil yanvar-sentabr oylarida

Yanvar-sentabr oylarida ta'lim sohasidagi xizmatlar



O'sish sur'ati, %da

Xizmatlar hajmi, mlrd. so'm

2021- y.

137,5

2022- y.

120,1

2022- y.

• 443,6

2021- y.

• 338,7

Hududlar kesimida ta'lim sohasidagi xizmatlar hajmi, mlrd. so'm

Hududlar	Xizmatlar hajmi, mlrd. so'm	O'sish sur'ati, %da
Nurafshon shahar	10,3	112,8
Olmaliq shahar	55,9	120,8
Angren shahar	23,8	113,4
Bekobod shahar	17,7	119,4
Ohangaron shahar	7,5	110,6
Chirchiq shahar	82,0	110,8
Yangiyo'l shahar	19,6	109,8
Oqqo'rg'on tumani	5,2	109,4
Ohangaron tumani	3,8	114,3
Bekobod tumani	6,4	112,2
Bo'stonliq tumani	10,2	121,8
Bo'ka tumani	6,3	109,1
Quy Chirchiq tumani	8,2	113,0
Zangiota tumani	112,9	124,8
Yuqori Chirchiq tumani	13,3	122,0
Qibray tumani	12,3	64,4
Parkent tumani	12,6	115,0
Piskent tumani	4,0	108,7
O'rta Chirchiq tumani	5,1	116,8
Chinoz tumani	7,0	114,3
Yangiyo'l tumani	4,8	107,0
Toshkent tumani	14,6	116,3

2022- yil yanvar-sentabr oylarida ta'lim sohasidagi xizmatlar hajmi **443,6** mlrd. so'mni yoki ko'rsatilgan bozor xizmatlari umumiy hajmining **2,4** %ini tashkil etdi. 2021- yil yanvar-sentabrga nisbatan o'sish sur'ati **120,1** %ni tashkil etdi.

Taqqoslash uchun:

2021- yil yanvar-sentabrda xizmatlar hajmi **338,7** mlrd. so'mni tashkil etgan. 2020-yilga nisbatan esa **37,5** % ga o'sish qayd etilgan.



TOSHKENT VILOYATI STATISTIKA BOSHQARMASI

Dastlabki ma'lumotlar 2022- yil yanvar-sentabr oylarida

Yanvar-sentabr oylarida sog'liqni saqlash sohasidagi xizmatlar



O'sish sur'ati, %da

Xizmatlar hajmi, mlrd. so'm

145,6

2021- y.

126,4

2022- y.

2021- y.

• 348,6

2022- y.

• 480,8



Hududlar kesimida sog'liqni saqlash sohasidagi xizmatlar, mlrd. so'm

2022- yilning yanvar-sentabr oylarida sog'liqni saqlash xizmatlari hajmi **480,8** mlrd. so'mni tashkil etdi. Xizmatlarning umumiy hajmida ularning ulushi **2,6** %ni tashkil etdi.

2021- yilning yanvar-sentabrga nisbatan o'sish sur'ati **126,4** %ni tashkil etdi.

Taqqoslash uchun: 2021- yil yanvar-sentabr oylarida ushbu xizmatlar hajmi **348,6** mlrd. so'mni yoki ularning umumiy hajmining **2,3** %ini tashkil etgan.

Hududlar	Xizmatlar hajmi, mlrd. so'm	O'sish sur'ati, %da
Nurafshon shahar	20,6	112,7
Olmaliq shahar	22,3	120,7
Angren shahar	16,3	113,3
Bekobod shahar	20,7	119,3
Ohangaron shahar	3,5	110,5
Chirchiq shahar	24,9	110,8
Yangiyo'l shahar	9,3	109,8
Oqqo'rg'on tumani	3,8	109,4
Ohangaron tumani	1,1	114,2
Bekobod tumani	3,3	112,1
Bo'stonliq tumani	76,8	121,8
Bo'ka tumani	2,1	109,1
Quyichirchiq tumani	2,1	112,9
Zangiota tumani	106,1	124,7
Yuqori Chirchiq tumani	8,7	121,9
Qibray tumani	21,1	100,3
Parkent tumani	3,0	115,0
Piskent tumani	1,2	108,7
O'rta Chirchiq tumani	16,1	116,7
Chinoz tumani	13,0	114,3
Yangiyo'l tumani	13,8	106,9
Toshkent tumani	91,0	116,3



TOSHKENT VILOYATI STATISTIKA BOSHQARMASI

Dastlabki ma'lumotlar 2022- yil yanvar-sentabr oylarida

Yanvar-sentabr oylarida yashash va ovqatlanish bo'yicha xizmatlar



O'sish sur'ati, %da

2022 - y.

110,0

2021- y.

111,0

Xizmatlar hajmi, mlrd. so'm

2021- y.

• 610,9

2022- y.

• 747,8

Yashash va ovqatlanish bo'yicha xizmatlar, mlrd. so'm

Yashash va ovqatlanish bo'yicha xizmatlar tarkibi, %da

2022- y.

81,1

18,9

Oziq-ovqat va ichimliklar bilan ta'minlash bo'yicha xizmatlar

Yashash bo'yicha xizmatlar

2021- y.

81,0

19,0

Hududlar	Xizmatlar hajmi, mlrd. so'm	O'sish sur'ati, %da
Nurafshon shahar	81,6	110,5
Olmaliq shahar	82,5	118,3
Angren shahar	41,4	111,1
Bekobod shahar	24,6	117,0
Ohangaron shahar	37,3	108,3
Chirchiq shahar	31,5	108,6
Yangiyo'l shahar	23,9	107,6
Oqqo'rg'on tumani	6,7	107,2
Ohangaron tumani	10,9	112,0
Bekobod tumani	9,0	109,9
Bo'stonliq tumani	112,5	119,4
Bo'ka tumani	11,2	106,9
Quyi Chirchiq tumani	9,5	110,7
Zangiota tumani	50,5	122,3
Yuqori Chirchiq tumani	39,2	119,5
Qibray tumani	72,9	101,0
Parkent tumani	19,3	112,7
Piskent tumani	9,9	106,5
O'rta Chirchiq tumani	13,7	114,5
Chinoz tumani	11,0	112,0
Yangiyo'l tumani	19,6	104,8
Toshkent tumani	29,2	114,0



TOSHKENT VILOYATI STATISTIKA BOSHQARMASI

Dastlabki ma'lumotlar 2022- yil yanvar-sentabr oylarida

Hududlar bo'yicha ko'rsatilgan xizmatlarning asosiy ko'rsatkichlari	Hajmi, mlrd. so'm	O'sish sur'ati, %da	
		2021- y.	2020- y.
Toshkent viloyati ¹⁾	18 519,5	112,4	117,6
<i>shaharlar:</i>			
Nurafshon	780,2	113,8	114,6
Olmaliq	1 420,3	121,9	118,4
Angren	1 224,8	114,4	113,5
Bekobod	937,9	120,5	114,5
Ohangaron	372,2	111,6	119,6
Chirchiq	1 506,8	111,8	117,2
Yangiyo'l	824,4	110,8	119,1
<i>tumanlar:</i>			
Oqqo'rg'on	484,7	110,4	114,7
Ohangaron	287,3	115,3	112,5
Bekobod	549,7	113,2	111,7
Bo'stonliq	1 259,9	122,9	120,5

1) hududlar bo'yicha taqsimlanmagan hajmlarni inobatga olgan holda



TOSHKENT VILOYATI STATISTIKA BOSHQARMASI

Dastlabki ma'lumotlar 2022- yil yanvar-sentabr oylarida

Hududlar bo'yicha ko'rsatilgan xizmatlarning asosiy ko'rsatkichlari	Hajmi, mlrd. so'm	O'sish sur'ati, %da	
		2021- y.	2020- y.
Bo'ka	503,6	110,1	115,8
Quyichirchiq	428,3	114,0	118,6
Zangiota	2 032,7	125,9	127,5
Yuqorichirchiq	777,6	123,1	117,1
Qibray	1 053,4	70,0	115,6
Parkent	728,9	116,1	118,9
Piskent	287,2	109,7	119,8
O'rta Chirchiq	635,2	117,9	116,8
Chinoz	527,6	115,4	113,3
Yangiyo'l	851,1	107,9	114,1
Toshkent	1 045,7	117,4	119,8



TOSHKENT VILOYATI STATISTIKA BOSHQARMASI

Dastlabki ma'lumotlar 2022- yil yanvar-sentabr oylarida

2022- yilning yanvar-sentabr oylarida aholi jon boshiga ko'rsatilgan bozor xizmatlarining asosiy ko'rsatkichlari



**Hajmning o'sishi –
1 019,6 ming so'mga**

**Xizmatlar hajmi -
6 260,0 ming so'm**

**O'sish sur'ati -
110,5 %**



2022- yilning yanvar-sentabr oylarida aholi jon boshiga ko'rsatilgan bozor xizmatlari hajmi **6 260,0** ming so'mga yetdi. 2021- yilning yanvar-sentabr oylariga nisbatan o'sish sur'ati **110,5 %**ni tashkil etdi.

Hududlar	Xizmatlar hajmi, ming. so'm	O'sish sur'ati, %da
Nurafshon shahar	14 652,8	111,2
Olmaliq shahar	10 411,9	119,7
Angren shahar	6 964,6	125,2
Bekobod shahar	9 312,3	116,5
Ohangaron shahar	9 242,7	109,1
Chirchiq shahar	9 080,9	110,1
Yangiyo'l shahar	10 224,1	85,7
Oqqo'rg'on tumani	4 446,9	108,4
Ohangaron tumani	2 663,6	104,2
Bekobod tumani	3 406,1	112,6
Bo'stonliq tumani	7 252,6	121,5
Bo'ka tumani	3 842,1	107,8
Quyichirchiq tumani	3 797,9	111,9
Zangiota tumani	12 186,1	121,5
Yuqori Chirchiq tumani	5 734,5	122,0
Qibray tumani	6 116,2	69,3
Parkent tumani	4 206,4	106,1
Piskent tumani	2 757,0	108,1
O'rta Chirchiq tumani	4 753,7	116,5
Chinoz tumani	3 756,0	112,7
Yangiyo'l tumani	4 391,7	117,4
Toshkent tumani	5 517,0	114,4

Aholi jon boshiga ko'rsatiladigan bozor xizmatlari hajmining o'sishi har oyda kuzatilmoqda. 2022- yilning yanvar-sentabr oylarida ushbu ko'rsatkich hududlar bo'yicha Nurafshon shahrida **14 652,8** ming so'mdan Ohangaron tumanida **2 663,6** ming so'mgachani tashkil etdi.



TOSHKENT VILOYATI STATISTIKA BOSHQARMASI

Dastlabki ma'lumotlar 2022- yil yanvar-sentabr oylarida

2022- yilning 1- oktabr holatiga ko'ra, xizmatlar sohasida faoliyat ko'rsatayotgan korxonalar va tashkilotlar to'g'risida ma'lumot
(fermer va dehqon xo'jaliklaridan tashqari)



Xizmatlar sohasida faoliyat ko'rsatayotgan korxonalar va tashkilotlar soni

107,5 %

2021- yilning mos davriga nisbatan o'sish sur'ati

33 302 birlik

63,4 %

Ularning umumiy sonidagi ulushi

2 405 birlikka

2021- yilning mos davriga nisbatan ular sonining o'sishi

Xizmatlar

63,4 %

18,0 %

Sanoat

11,2 %

Qurilish

Qishloq, o'rmon va baliqchilik xo'jaligi

7,4 %

2022- yilning 1- oktabr holatiga ko'ra, faoliyat ko'rsatayotgan korxonalar va tashkilotlarning tarkibi
(fermer va dehqon xo'jaliklaridan tashqari)



TOSHKENT VILOYATI STATISTIKA BOSHQARMASI

Dastlabki ma'lumotlar 2022- yil yanvar-sentabr oylarida

2022- yilning 1- oktabr holatiga ko'ra, xizmatlar sohasida faoliyat ko'rsatayotgan korxonalar va tashkilotlarning iqtisodiy faoliyat turlari bo'yicha tarkibi, %da

(fermer va dehqon xo'jaliklaridan tashqari)



Xizmatlar sohasida faoliyat ko'rsatayotgan korxonalar va tashkilotlar tarkibida, savdo faoliyati bilan shug'ullanuvchi korxonalar va tashkilotlar yuqori ulushni egallaydi (**47,0** %).

Yashash va ovqatlanish bo'yicha xizmat ko'rsatuvchi korxonalar va tashkilotlarning ulushi **11,6** %ni tashkil etdi.

Xizmatlar sohasida faoliyat ko'rsatayotgan korxonalar va tashkilotlar tarkibida tashish va saqlash faoliyati bilan shug'ullanuvchi korxonalar va tashkilotlarning ulushi **5,4** %ga yetdi.

Axborot va aloqa faoliyati bilan shug'ullanuvchi korxonalar va tashkilotlarning jami xizmatlar sohasida faoliyat ko'rsatayotgan korxonalar va tashkilotlar tarkibidagi ulushi **2,1** %ga teng bo'ldi.

Sog'liqni saqlash, shuningdek, ijtimoiy xizmatlar sohasida faoliyat ko'rsatayotgan korxonalar va tashkilotlarning ulushi **2,7** %ni tashkil etdi.

Savdo – 47,0

Boshqa turdagi xizmatlar – 31,2

Yashash va ovqatlanish – 11,6

Tashish va saqlash – 5,4

Axborot va aloqa – 2,1

Sog'liqni saqlash – 2,7



TOSHKENT VILOYATI STATISTIKA BOSHQARMASI

Dastlabki ma'lumotlar 2022- yil yanvar-sentabr oylarida

Yanvar-sentabr oylarida xizmat ko'rsatish sohasidagi kichik biznes



O'sish sur'ati, %da

Xizmatlar hajmi, mlrd. so'm

2021- y.

117,2

2022- y.

109,0

2022- y.

• 12 891,4

2021- y.

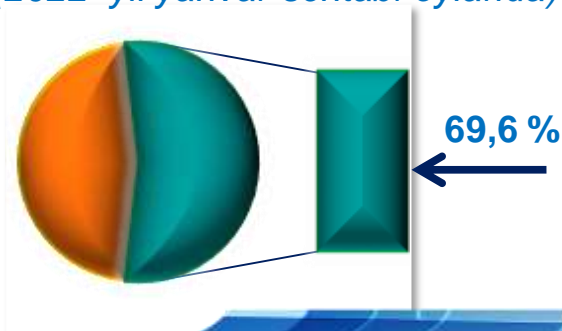
• 10 938,9

*Xizmatlar sohasida kichik tadbirkorlikning
hajmi, mlrd. so'm*

Hududlar	2021- y.	2022- y.
Nurafshon shahar	210,1	237,0
Olmaliq shahar	806,0	940,7
Angren shahar	672,4	793,5
Bekobod shahar	580,6	685,9
Ohangaron shahar	238,7	283,4
Chirchiq shahar	883,3	1 053,6
Yangiyo'l shahar	597,4	695,0
Oqqo'rg'on tumani	354,1	412,3
Ohangaron tumani	180,2	214,2
Bekobod tumani	341,6	433,4
Bo'stonliq tumani	596,8	696,9
Bo'ka tumani	372,3	431,6
Quyichirchiq tumani	216,9	249,3
Zangiota tumani	926,2	1 102,9
Yuqorichirchiq tumani	504,2	597,7
Qibray tumani	771,5	903,1
Parkent tumani	482,3	578,2
Piskent tumani	184,4	210,9
O'rta Chirchiq tumani	394,5	470,9
Chinoz tumani	308,4	362,0
Yangiyo'l tumani	610,9	690,8
Toshkent tumani	706,3	848,0

2022- yil yanvar-sentabr oylarida kichik tadbirkorlik subyektlari tomonidan ko'rsatilgan xizmatlar hajmi **12 891,4** mlrd. so'mga teng bo'lib, ishlab chiqarilgan bozor xizmatlarining umumiy hajmida ularning ulushi **69,6** %ni tashkil etdi.

*Xizmatlar sohasida kichik
tadbirkorlikning hissasi
(2022- yil yanvar-sentabr oylarida)*

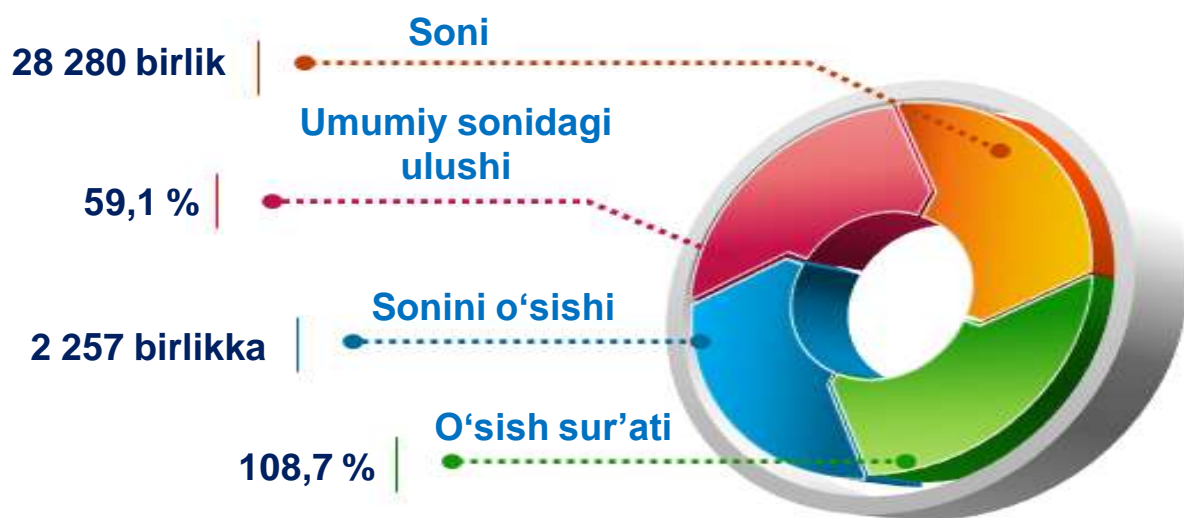





TOSHKENT VILOYATI STATISTIKA BOSHQARMASI

Dastlabki ma'lumotlar 2022- yil yanvar-sentabr oylarida

2022- yilning 1- oktabr holatiga ko'ra, xizmatlar sohasida faoliyat ko'rsatayotgan kichik tadbirkorlik subyektlari to'g'risida ma'lumot
(fermer va dehqon xo'jaliklaridan tashqari)



Faoliyat ko'rsatayotgan korxonalar va tashkilotlarning umumiy sonida kichik tadbirkorlik subyektlarining ulushi
(fermer va dehqon xo'jaliklaridan tashqari)



Xizmatlar sohasi statistikasi bo'limi
Tel.: 71-202-86-72